

3.6 SISTEMAS DE CERRAMIENTOS RÍGIDOS

PUERTAS ABATIBLES

Medidas	Marco	Postes	Malla
0,90x1,00 mts.	40x40x1,5 mm.	60x60x1,5 mm.	200x50x5 mm.
0'90x1,50 mts.	40x40x1,5 mm.	60x60x1,5 mm.	200x50x5 mm.
0'90x2'00 mts.	40x40x1,5 mm.	60x60x1,5 mm.	200x50x5 mm.
3,00x1,00 mts.	40x40x1,5 mm.	60x60x1,5 mm.	200x50x5 mm.
3,00x1,50 mts.	40x40x1,5 mm.	60x60x1,5 mm.	200x50x5 mm.
3,00x2,00 mts.	40x40x1,5 mm.	60x60x1,5 mm.	200x50x5 mm.



Nota:



- Para otras medidas consulte con nuestro departamento comercial.
- Incluyen cerradura y manilla. Se suministran en colores Blanco RAL 9010 y Verde RAL 6005.

PUERTAS CORREDERAS

Medidas	Marco	Puente	Postes	Malla
3,00x2,00 mts.	60x60x1,5 mm.	60x40x1,5 mm.	60x60x1,5 mm.	200x50x5 mm.
4,00x2,00 mts.	60x60x1,5 mm.	60x40x1,5 mm.	60x60x1,5 mm.	200x50x5 mm.
5,00x2,00 mts.	60x60x1,5 mm.	60x40x1,5 mm.	60x60x1,5 mm.	200x50x5 mm.
6,00x2,00 mts.	80x80x1,5 mm.	UPN de 80 mm.	80x80x1,5 mm.	200x50x5 mm.
7,00x2,00 mts.	80x80x1,5 mm.	UPN de 80 mm.	80x80x1,5 mm.	200x50x5 mm.
8,00x2,00 mts.	80x80x1,5 mm.	UPN de 80 mm.	80x80x1,5 mm.	200x50x5 mm.

Nota:

- Guía y cerradura incluida.
- Se pueden suministrar con recubrimiento de poliéster verde RAL 6005 y blanco RAL 9010.



SISTEMA SECUR

Modelo de barras verticales soldadas de gran resistencia y durabilidad, indicado para crear un perímetro con estilo y calidad. Pintado de gran calidad.

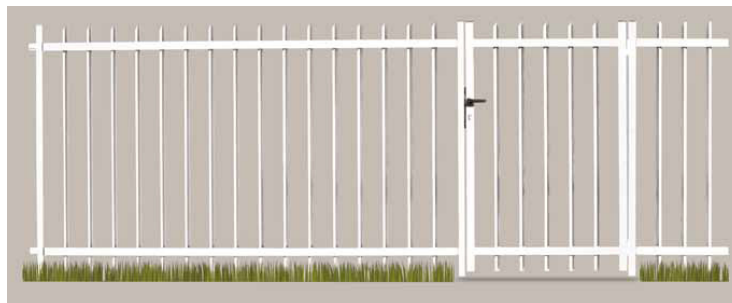
Tubo estructural: 40 x 40 x 1,5 mm
Barras verticales: 20 x 20 x 1,5 mm
Poste sostén: 60 x 40 x 1,5 mm
Altura panel: 1000 / 1500 / 2000 mm
Longitud: 2600 mm

Puertas Sistema Secur

Opciones: Barras verticales / Chapa lisa

Acabados

Galvanizado Sendzimir / Pintado Epoxi



SISTEMA PROTEC

Modelo de panel enmarcado con tubo estructural.



Tubo estructural: 40 x 40 x 1,5 mm
Malla electrosoldada: 300 x 50 x 5 mm
Poste sostén: 60 x 40 x 1,5 mm
Acabado de alta seguridad
Altura panel: 980 / 1580 / 1880 mm
Longitud: 2600 mm

Puertas Sistema Protec

Opciones: Malla electrosoldada / Chapa lisa

Acabados

Galvanizado caliente por inmersión /
Galvanizado Sendzimir /
Galvanizado Sendzimir + Pintado Epoxi

SISTEMA PREMIUM

Modelo de chapa galvanizada sendzimir perforada. Indicado para zonas de nuevo diseño, ambientes rústicos, espacios públicos, obras de restauración y edificios clásicos.

Tubo estructural de: 40 x 40 x 1,5 mm
Chapa perforada con formas cuadradas de:
40 x 40 x 1,5 mm
Poste sostén: 60 x 40 x 1,5 mm
Altura panel: 980 mm Longitud: 2600 mm

Puertas Sistema Premium

Opciones: Plancha perforada / Chapa lisa

Acabados

Galvanizado Sendzimir + pintado epoxi

